

Warengruppe 9

Stand 01.01.2010

Endoskopie-Hochschrank für 4 Endoskope

- *Endoskopie-Hochschrank passend für alle Endoskop-Hersteller*
- *verschiebbare Flügeltür mit rechtem (RA) Anschlag und Modulscharnier*
- *1 ausziehbare Vertikaltrennwand (an der Trennwand können maximal 4 Endoskop-Halterungen * angebracht werden)*
- *optional können 2 Kunststoff-Tropfschalen unten am Auszug befestigt werden*

Schrankmaße:	Breite x Tiefe x Höhe
Außen	600 x 570 x 2100 mm (incl. 100 mm Sockelblende)
Innen	562 x 525 x 1960 mm
Trennwand	17 x 498 x 1943 mm

Farben	Korpus RAL 1013 Perlweiß oder RAL 9002 Grauweiß Sockel RAL 1013 Perlweiß oder RAL 9002 Grauweiß Türblatt (siehe Farbmuster-Tabelle)
--------	---



RA (= rechter Anschlag)

• Endoskopie-Hochschrank für 4 Endoskope

Best.-Nr. BH 200 57 060 2201RA (= rechter Anschlag)
+ 4 x 284 + 2 x 287 - 2

*Die Soft-Endoskop-Halterungen müssen separat bestellt werden (siehe Katalog-Warengruppe 0/6 oder 9/7)

Auf Wunsch kann dieser Endoskopie-Hochschrank auch in einer Tiefe von 670 mm geliefert werden.

Lieferbestimmungen

Die Anlieferung der Möbel erfolgt mittels Spedition per Lkw – gewöhnlich ohne Hebebühne.

Die Ware wird werksseitig zum Schutz in Bläschenfolie verpackt.

Zum Abladen wird ein ebener, befestigter Abstellplatz benötigt, der mit einem Lkw angefahren werden kann.

Das Eintransportieren der Möbel ist nicht in unserem Angebotspreis enthalten.

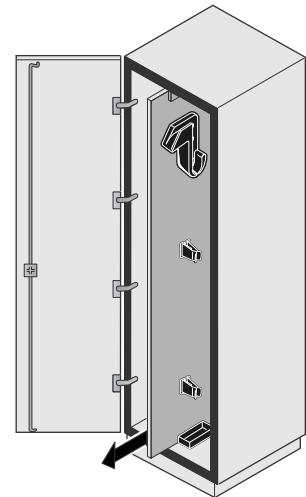
Es empfiehlt sich aus unserer Erfahrung beim Versand darauf zu achten, dass der Speditions-Lkw eine Hebebühne hat. Ferner möchten wir darauf hinweisen, dass der Fahrer des Lkw's nicht verpflichtet ist, die Ware vom Abstellpunkt in die Kundenräumlichkeit zu bringen. Sollte dieses von ihnen gewünscht werden, bitten wir das im Auftrag extra zu vermerken. Diese Dienstleistung vom Spediteur und die Ausstattung des Lkw's mit einer Hebebühne wird ihnen extra in Rechnung gestellt.

Warengruppe 9

Stand 01.01.2010

Endoskopie-Hochschrank für 4 Endoskope

- *Endoskopie-Hochschrank passend für alle Endoskop-Hersteller*
- *verschiebbare Flügeltür mit linkem (LA) Anschlag und Modulscharnier*
- *1 ausziehbare Vertikaltrennwand (an der Trennwand können maximal 4 Endoskop-Halterungen * angebracht werden)*
- *optional können 2 Kunststoff-Tropfschalen unten am Auszug befestigt werden*



LA (= linker Anschlag)

Schrankmaße:	Breite x Tiefe x Höhe
Außen	600 x 570 x 2100 mm (incl. 100 mm Sockelblende)
Innen	562 x 525 x 1960 mm
Trennwand	17 x 498 x 1943 mm

Farben Korpus RAL 1013 Perlweiß oder RAL 9002 Grauweiß
 Sockel RAL 1013 Perlweiß oder RAL 9002 Grauweiß
 Türblatt (siehe Farbmuster-Tabelle)

• Endoskopie-Hochschrank für 4 Endoskope (LA)

Best.-Nr. BH 200 57 060 2201LA (= linker Anschlag)
+ 4 x 284 + 2 x 287 - 2

*Die Soft-Endoskop-Halterungen müssen separat bestellt werden (siehe Katalog-Warengruppe 0/6 oder 9/7)

**Auf Wunsch kann dieser Endoskopie-Hochschrank
auch in einer Tiefe von 670 mm geliefert werden.**

Lieferbestimmungen

Die Anlieferung der Möbel erfolgt mittels Spedition per Lkw – gewöhnlich ohne Hebebühne.

Die Ware wird werksseitig zum Schutz in Bläschenfolie verpackt.

Zum Abladen wird ein ebener, befestigter Abstellplatz benötigt, der mit einem Lkw angefahren werden kann.

Das Eintransportieren der Möbel ist nicht in unserem Angebotspreis enthalten.

Es empfiehlt sich aus unserer Erfahrung beim Versand darauf zu achten, dass der Speditions-Lkw eine Hebebühne hat. Ferner möchten wir darauf hinweisen, dass der Fahrer des Lkw's nicht verpflichtet ist, die Ware vom Abstellpunkt in die Kundenräumlichkeit zu bringen. Sollte dieses von ihnen gewünscht werden, bitten wir das im Auftrag extra zu vermerken. Diese Dienstleistung vom Spediteur und die Ausstattung des Lkw's mit einer Hebebühne wird ihnen extra in Rechnung gestellt.

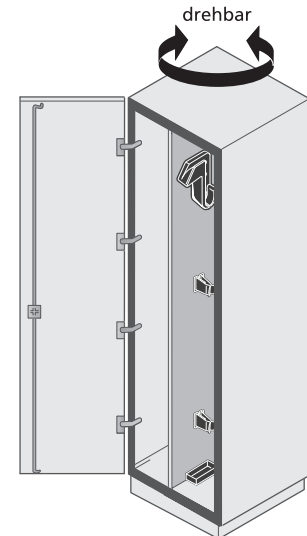


Warengruppe 9

Stand 01.01.2010

Endoskopie-Drehschrank für 8 Endoskope inkl. Sockel

- *Endoskopie-Hochschrank passend für alle Endoskop-Hersteller*
- *innen CNS-Drehkreuz mit eingesetzter, doppelschaliger Wand*
- *verschiebbare Flügeltür mit Anschlag und Modulscharnier*
- *an den Seitenwänden kann jeweils vorne und hinten eine Endoskop-Halterung* angebracht werden*
- *optional können Kunststoff-Tropfschalen unten am Drehkreuz befestigt werden*



LA (= linker Anschlag)

Schrankmaße:	Breite x Tiefe x Höhe
Außen	600 x 570 x 2100 mm (incl. 100 mm Sockelblende)
Trennwand	17 x 498 x 1943 mm

Farben	Korpus RAL 1013 Perlweiß oder RAL 9002 Grauweiß Sockel RAL 1013 Perlweiß oder RAL 9002 Grauweiß Türblatt (siehe Farbmuster-Tabelle)
--------	---

• Endoskopie-Drehschrank für 8 Endoskope (LAD)

Best.-Nr. BH 200 57 060 2200LAD
+ 4 x 284 + 2 x 287 - 2

*Die Soft-Endoskop-Halterungen müssen separat bestellt werden (siehe Katalog-Warengruppe 0/6 oder 9/7)

Auf Wunsch kann dieser Endoskopie-Drehschrank auch in den Maßen 657 x 670 x 2100 mm (B x T x H) geliefert werden.

Lieferbestimmungen

Die Anlieferung der Möbel erfolgt mittels Spedition per Lkw – gewöhnlich ohne Hebebühne.

Die Ware wird werkseitig zum Schutz in Bläschenfolie verpackt.

Zum Abladen wird ein ebener, befestigter Abstellplatz benötigt, der mit einem Lkw angefahren werden kann.

Das Eintransportieren der Möbel ist nicht in unserem Angebotspreis enthalten.

Es empfiehlt sich aus unserer Erfahrung beim Versand darauf zu achten, dass der Speditions-Lkw eine Hebebühne hat. Ferner möchten wir darauf hinweisen, dass der Fahrer des Lkw's nicht verpflichtet ist, die Ware vom Abstellpunkt in die Kundenräumlichkeit zu bringen. Sollte dieses von ihnen gewünscht werden, bitten wir das im Auftrag extra zu vermerken. Diese Dienstleistung vom Spediteur und die Ausstattung des Lkw's mit einer Hebebühne wird ihnen extra in Rechnung gestellt.



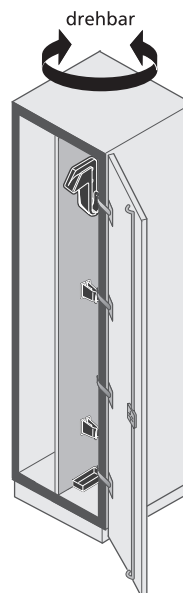
Warengruppe 9

Stand 01.01.2010

Endoskopie-Drehschrank für 8 Endoskope inkl. Sockel

- *Endoskopie-Hochschrank passend für alle Endoskop-Hersteller*
- *innen CNS-Drehkreuz mit eingesetzter, doppelschaliger Wand*
- *verschiebbare Flügeltür mit Anschlag und Modulscharnier*
- *an den Seitenwänden kann jeweils vorne und hinten eine Endoskop-Halterung* angebracht werden*
- *optional können Kunststoff-Tropfschalen unten am Drehkreuz befestigt werden*

Schrankmaße:	Breite x Tiefe x Höhe
Außen	600 x 570 x 2100 mm (incl. 100 mm Sockelblende)
Trennwand	17 x 498 x 1943 mm
Farben	Korpus RAL 1013 Perlweiß oder RAL 9002 Grauweiß Sockel RAL 1013 Perlweiß oder RAL 9002 Grauweiß Türblatt (siehe Farbmuster-Tabelle)



RA (= rechter Anschlag)

• Endoskopie-Drehschrank für 8 Endoskope (RAD)

Best.-Nr. BH 200 57 060 2200RAD
+ 4 x 284 + 2 x 287 - 2

*Die Soft-Endoskop-Halterungen müssen separat bestellt werden (siehe Katalog-Warengruppe 0/6 oder 9/7)

Auf Wunsch kann dieser Endoskopie-Drehschrank auch in den Maßen 657 x 670 x 2100 mm (B x T x H) geliefert werden.

Lieferbestimmungen

Die Anlieferung der Möbel erfolgt mittels Spedition per Lkw – gewöhnlich ohne Hebebühne.

Die Ware wird werksseitig zum Schutz in Bläschenfolie verpackt.

Zum Abladen wird ein ebener, befestigter Abstellplatz benötigt, der mit einem Lkw angefahren werden kann.

Das Eintransportieren der Möbel ist nicht in unserem Angebotspreis enthalten.

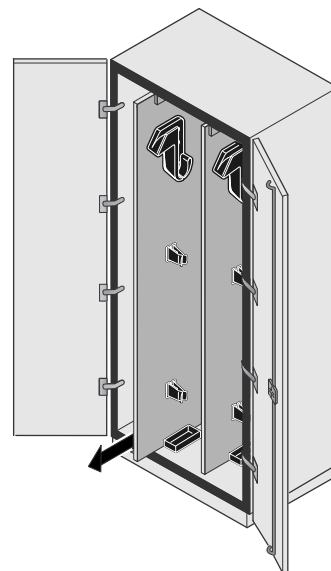
Es empfiehlt sich aus unserer Erfahrung beim Versand darauf zu achten, dass der Speditions-Lkw eine Hebebühne hat. Ferner möchten wir darauf hinweisen, dass der Fahrer des Lkw's nicht verpflichtet ist, die Ware vom Abstellpunkt in die Kundenräumlichkeit zu bringen. Sollte dieses von ihnen gewünscht werden, bitten wir das im Auftrag extra zu vermerken. Diese Dienstleistung vom Spediteur und die Ausstattung des Lkw's mit einer Hebebühne wird ihnen extra in Rechnung gestellt.

Warengruppe 9

Stand 01.01.2010

Endoskopie-Hochschrank für 8 Endoskope

- *Endoskopie-Hochschrank passend für alle Endoskop-Hersteller*
- *verschießbares Flügeltürenpaar mit Modulscharnier*
- *2 ausziehbare Vertikaltrennwände (pro Trennwand können maximal 4 Endoskop-Halterungen* angebracht werden)*
- *optional können 4 Kunststoff-Tropfschalen unten am Auszug befestigt werden*



Schrankmaße:	Breite x Tiefe x Höhe
Außen	900 x 570 x 2100 mm (incl. 100 mm Sockelblende)
Innen	862 x 525 x 1960 mm
Trennwand	17 x 498 x 1943 mm

Farben Korpus RAL 1013 Perlweiß oder RAL 9002 Grauweiß
 Sockel RAL 1013 Perlweiß oder RAL 9002 Grauweiß
 Türblatt (siehe Farbmuster-Tabelle)

• Endoskopie-Hochschrank für 8 Endoskope

Best.-Nr. BH 200 57 090 2202
+ 8 x 284 + 4 x 287 - 2

*Die Soft-Endoskop-Halterungen müssen separat bestellt werden (siehe Katalog-Warengruppe 0/6 oder 9/7)

**Auf Wunsch kann dieser Endoskopie-Hochschrank
auch in einer Tiefe von 670 mm geliefert werden.**

Lieferbestimmungen

Die Anlieferung der Möbel erfolgt mittels Spedition per Lkw – gewöhnlich ohne Hebebühne.

Die Ware wird werksseitig zum Schutz in Bläschenfolie verpackt.

Zum Abladen wird ein ebener, befestigter Abstellplatz benötigt, der mit einem Lkw angefahren werden kann.

Das Eintransportieren der Möbel ist nicht in unserem Angebotspreis enthalten.

Es empfiehlt sich aus unserer Erfahrung beim Versand darauf zu achten, dass der Speditions-Lkw eine Hebebühne hat. Ferner möchten wir darauf hinweisen, dass der Fahrer des Lkw's nicht verpflichtet ist, die Ware vom Abstellpunkt in die Kundenräumlichkeit zu bringen. Sollte dieses von ihnen gewünscht werden, bitten wir das im Auftrag extra zu vermerken. Diese Dienstleistung vom Spediteur und die Ausstattung des Lkw's mit einer Hebebühne wird ihnen extra in Rechnung gestellt.

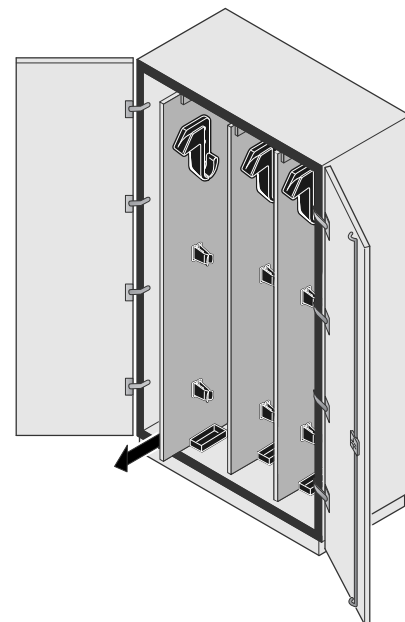


Warengruppe 9

Stand 01.01.2010

Endoskopie-Hochschrank für 12 Endoskope

- *Endoskopie-Hochschrank passend für alle Endoskop-Hersteller*
- *verschießbares Flügeltürenpaar mit Modulscharnier*
- *3 ausziehbare Vertikaltrennwände (pro Trennwand können maximal 4 Endoskop-Halterungen* angebracht werden)*
- *optional können 6 Kunststoff-Tropfschalen unten am Auszug befestigt werden*



Schrankmaße:	Breite x Tiefe x Höhe
Außen	1200 x 570 x 2100 mm (incl. 100 mm Sockelblende)
Innen	1162 x 525 x 1960 mm
Trennwand	17 x 498 x 1943 mm

Farben Korpus RAL 1013 Perlweiß oder RAL 9002 Grauweiß
 Sockel RAL 1013 Perlweiß oder RAL 9002 Grauweiß
 Türblatt (siehe Farbmuster-Tabelle)

• Endoskopie-Hochschrank für 12 Endoskope

Best.-Nr. BH 200 57 120 2202
+ 12 x 284 + 6 x 287 - 2

*Die Soft-Endoskop-Halterungen müssen separat bestellt werden (siehe Katalog-Warengruppe 0/6 oder 9/7)

Auf Wunsch kann dieser Endoskopie-Hochschrank auch in einer Tiefe von 670 mm geliefert werden.

Lieferbestimmungen

Die Anlieferung der Möbel erfolgt mittels Spedition per Lkw – gewöhnlich ohne Hebebühne.

Die Ware wird werksseitig zum Schutz in Bläschenfolie verpackt.

Zum Abladen wird ein ebener, befestigter Abstellplatz benötigt, der mit einem Lkw angefahren werden kann.

Das Eintransportieren der Möbel ist nicht in unserem Angebotspreis enthalten.

Es empfiehlt sich aus unserer Erfahrung beim Versand darauf zu achten, dass der Speditions-Lkw eine Hebebühne hat. Ferner möchten wir darauf hinweisen, dass der Fahrer des Lkw's nicht verpflichtet ist, die Ware vom Abstellpunkt in die Kundenräumlichkeit zu bringen. Sollte dieses von ihnen gewünscht werden, bitten wir das im Auftrag extra zu vermerken. Diese Dienstleistung vom Spediteur und die Ausstattung des Lkw's mit einer Hebebühne wird ihnen extra in Rechnung gestellt.

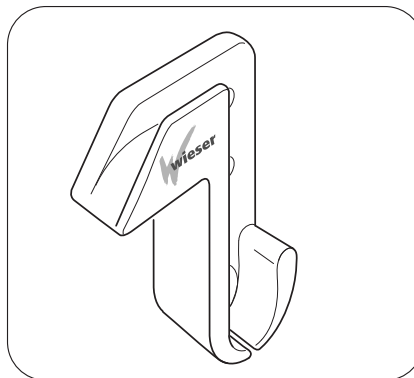


Warengruppe 9

Stand 01.01.2010

Endoskop-Halterung „Soft“

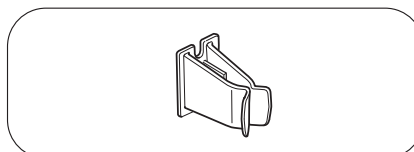
- für Schrank- und Wandhalterung
- für alle Endoskop-Typen passend



Best. Nr. 000.0052

„Soft“ Clip

- für Schrank- und Wandhalterung
- zur Fixierung des Einführungsschlauches



Best. Nr. 000.0052

